

INSERTION PROFESSIONNELLE DES DIPLOMÉS de la spécialité de MASTER Sciences du Mouvement et Ergonomie

UFR STAPS de l'Université de Caen Basse-Normandie



Présentation de l'enquête

Cette enquête d'insertion professionnelle a été menée en Janvier 2015 chez les diplômés de la spécialité de Master « Sciences du Mouvement et Ergonomie¹ » de l'UFR STAPS de l'Université de Caen Basse-Normandie (UCBN), promotions 2009 à 2013 (diplômés depuis 1 an et 3 mois au moins). Sur les 40 inscrits, 37 étudiants sont sortis diplômés (soit un taux de réussite de 92,5%). Ces 37 diplômés ont été contactés et 30 (soit 81,1%) ont répondu à l'enquête (Tableau 1).

Tableau 1. Taux de réponses.

Nombre de diplômés (2009-2013)	Nombre de réponses	Taux de réponses
37	30	81,1%

Situation au 31 Janvier 2015

La Figure 1 présente la situation des diplômés de la spécialité de Master SciME au 31 janvier 2015. A cette date, 27 des 30 diplômés ayant répondu à l'enquête sont en situation d'emploi (soit 90%) dont 2 en doctorat financé sous contrat (DGA-région et allocation doctorale), 1 diplômé est en formation (3,3%), et 2 sont en recherche d'emploi (6,7%).

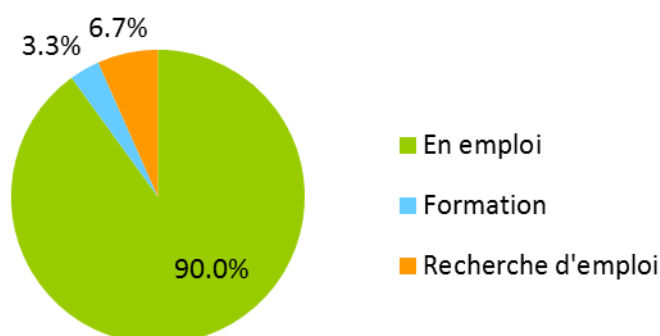


Figure 1. Situation des diplômés du Master SciME au 31 janvier 2015.
N=30.

¹ Le Master SciME portait le nom de Master EME (Expertise du Mouvement et Ergonomie) avant 2012.

Parmi les 30 répondants, 4 (soit 13,33%) ont suivi une formation entre l'obtention du M2 et le 1^{er} emploi : 2 dans le cadre du développement d'une double-compétence en lien avec l'ergonomie, et 2 dans le cadre d'une réorientation. Les sections suivantes ne prennent pas en compte les informations qui concernent ces 4 diplômés.

Délai avant le début du premier emploi

Les indices de cette section, calculés sur les 26 diplômés, montrent que (Figure 2) :

- 25% des diplômés débutent leur 1^{er} emploi moins de 0,2 mois (soit 6,5 jours) après l'obtention du Master.
- 50% des diplômés débutent leur 1^{er} emploi moins de 3,6 mois après l'obtention du Master.
- 75% des diplômés débutent leur 1^{er} emploi moins de 6 mois après l'obtention du Master.

Le délai moyen entre la date d'obtention du diplôme et la date de début du 1^{er} contrat est de 4,8 mois (écart-type = 5,3 mois).

Les pourcentages de diplômés en emploi 1, 3, 6, 8, 15 et 19 mois après l'obtention du diplôme sont présentés Figure 3.

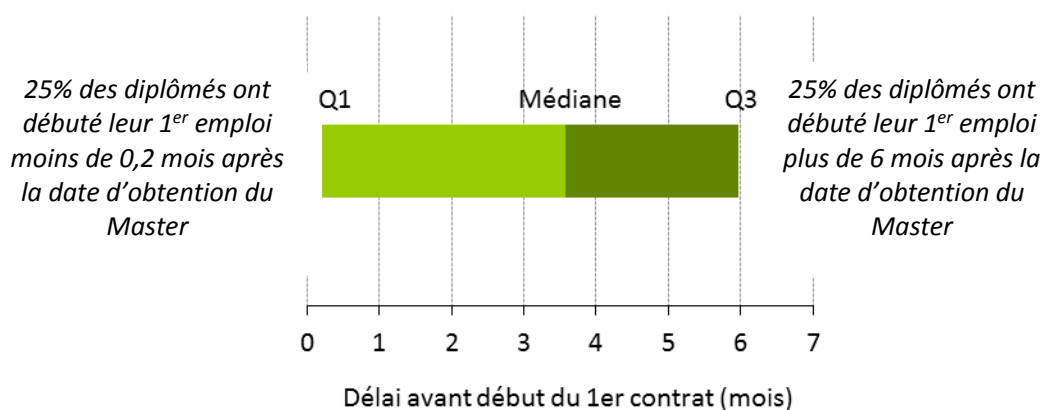


Figure 2. Délai entre l'obtention du diplôme de Master et le début du premier contrat en mois : présentation des quartiles. N=26.

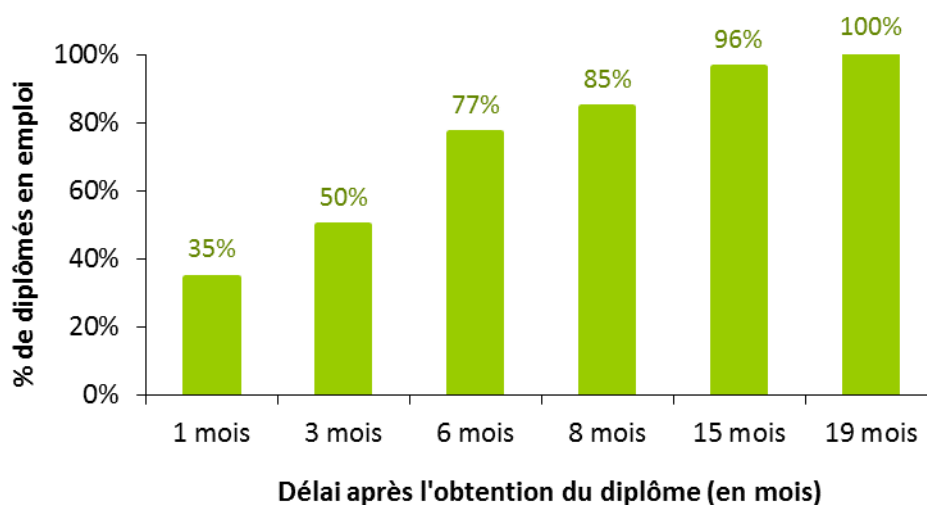


Figure 3. Pourcentage de diplômés en emploi 1, 3, 6, 8, 15 et 19 mois après l'obtention du Master SciME. N=26.

Nature des emplois

La Figure 4 précise la nature du premier emploi et de l'emploi actuel. On peut noter qu'au 31 janvier 2015, 72% des diplômés en poste sont en CDI.

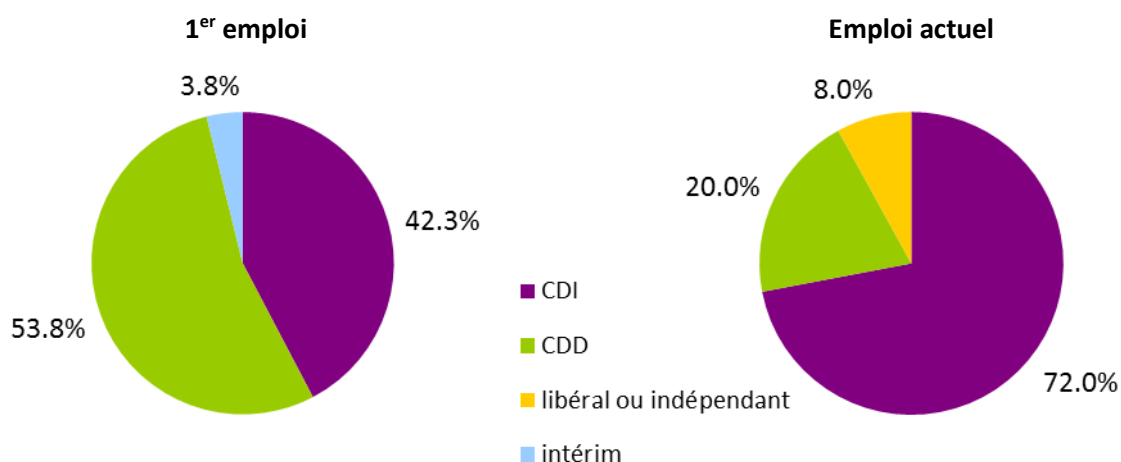


Figure 4. Nature du premier emploi (N=26) et de l'emploi actuel² (N=25).

Salaire

Tous les diplômés 2009-2013 en emploi exercent à temps complet. 24 diplômés (soit 92,3%) ont fourni des informations sur leur salaire pour le 1^{er} emploi, et 22 (soit 88%) pour l'emploi actuel. Les moyennes des salaires mensuels et annuels nets sont présentés Figure 5 avec les écart-types, les salaires minimums et maximums.

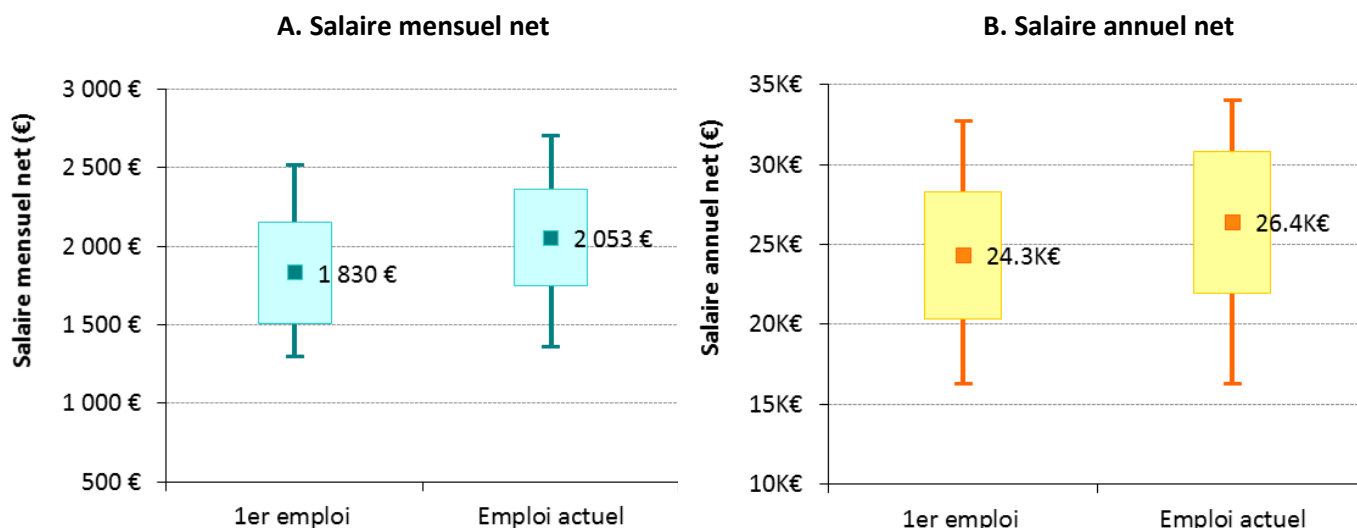


Figure 5. A : Salaire mensuel net moyen, ± 1 écart-type pour le premier emploi (N=24), et pour l'emploi actuel (N=22). Les barres d'erreurs indiquent les salaires mensuels nets minimums et maximums. B : Salaire annuel net moyen (primes et 13^e mois inclus) en kilo euros, ± 1 écart-type pour les contrats de plus d'un an : premier emploi (N=18), et emploi actuel (N=22). Les barres d'erreurs indiquent les salaires annuels nets minimums et maximums.

² Non-inclus : 1 diplômé actuellement en recherche d'emploi.

Secteurs

92% des diplômés ont un emploi correspondant à la formation SciME. Les différents secteurs sont détaillés dans les Figures 6 (premier emploi) et 7 (emploi actuel).

Premier emploi

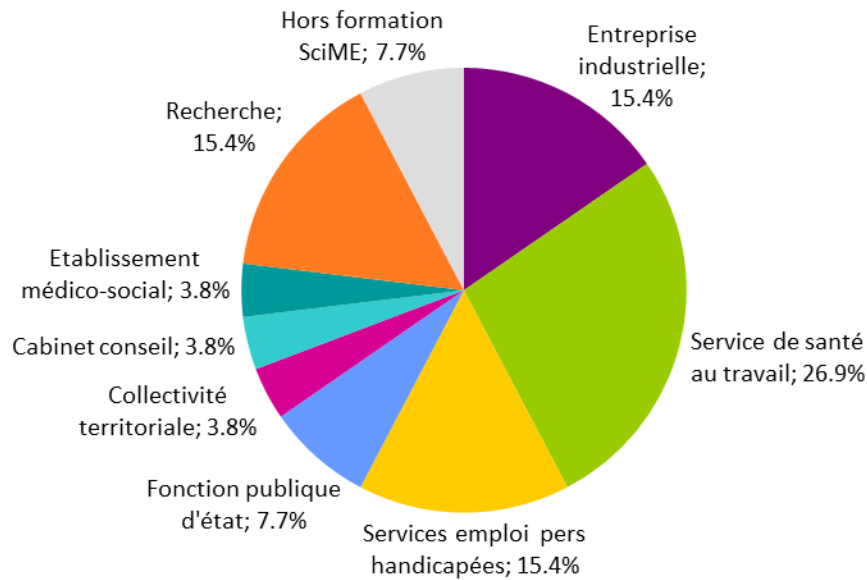


Figure 6. Répartition des secteurs pour le premier emploi. N=26.

Emploi actuel

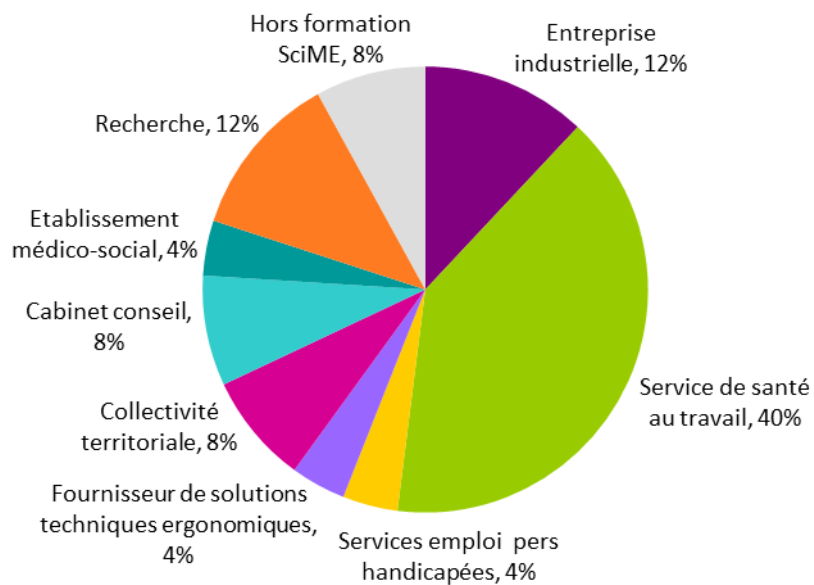


Figure 7. Répartition des secteurs pour l'emploi actuel. N=25.

Intitulés des emplois dans le secteur de l'ergonomie




Figure 8. Intitulé des emplois dans le secteur de l'ergonomie pour les diplômés du parcours professionnel : à gauche pour le premier emploi (N=20) et à droite pour l'emploi actuel (N=20).

Localisation de l'emploi

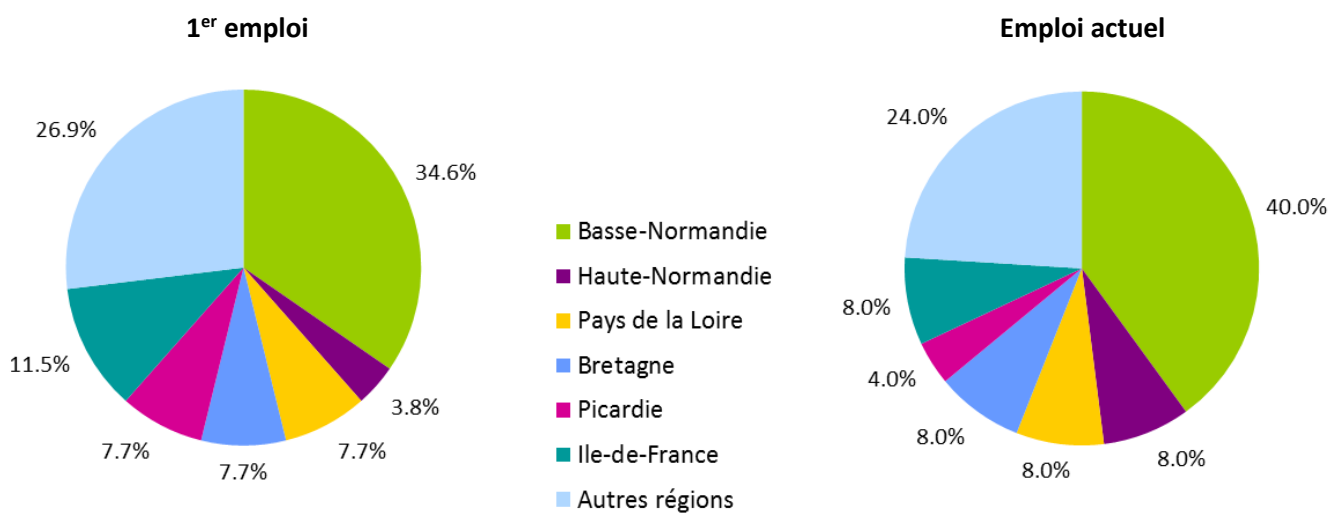


Figure 9. Localisation du premier emploi (N=26) et de l'emploi actuel (N=25).